

Téma: Těšíme se do školy

Časový rozsah: 22.3. až 26.3. 2021

Poznej svou školku a školu.

Kam si chodíme každý den hrát, zpívat, cvičit a malovat?

Kam budeme chodit po prázdninách? Učit se psát, číst a počítat?

O čem asi toto téma bude?
Podívej se na obrázky a zkus
poznat, co nás čeká.



Měl nás čekat za nedlouho zápis do školy, ale protože je aktuální situace taková, jaká je, klasickým způsobem se konat nebude. Ale proč bychom si to nemohli alespoň zkusit?


Jste šikovné děti a určitě zvládnete ukázat maminkám a tatínkům, co vše umíte a znáte.

Náměty na aktivity:

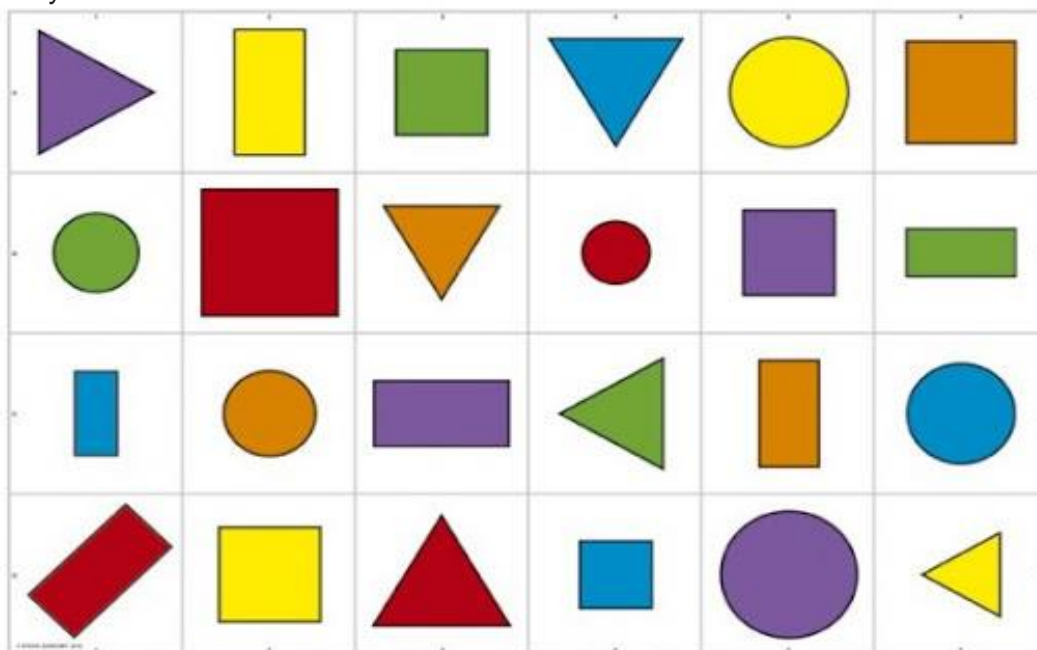
Zkuste si doma zahrát na zápis: Maminka nebo tatínek můžou hrát paní učitelku/ učitele.

Co bychom u takového zápisu dělali?

1. Zkus mamince a tatínkovi říct, jak se jmenuješ, kolik je ti let, zda máš sourozence a kde bydlíš, co rád/a děláš? Kde pracuje maminka a tatínek, jak se jmenují?
2. Zkus popsat obrázek (nahore, dole, vpravo, vlevo, vpředu, vzadu, kdo na něm je, kolik dětí si tam hraje...)



3. Poznáš tvary a barvy? Jaké kolečko je menší a jaké větší? Máš kolem sebe nějakou věc, co má tvar čtverce, obdélníku, trojúhelníku? Dokážeš si nakreslit domeček? Jaké tvary si nakreslil/a?



4. Namaluj si nějakou hezkou princeznu nebo piráta, jak si je představuješ.

A jak to v takové škole chodí?

Co si myslíš, že se tam budeš nového učit?

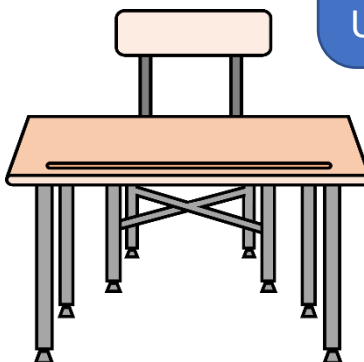
A co tam budeš
potřebovat?

Uhodneš?

Hádky:

V čempak žák a žákyně,
musí sedět povinně?

Napovíme Alici? Žáci sedí v ____ .



Tužka, pero se nám ztrácí,
občas jen tak pro legraci.

Kdo se ztráty nebál?

Ten, kdo nosil __ .



Ten, kdo chodí do školy,
občas píše úkoly.

Kdo chce úkol řešit,

ten musí mít __ .



Věci do ní naskládají,
na záda ji potom dají.

Za tisíc či za stovku,

kupte dětem ____ .

(Už máš svou aktovku do školy? Jak by měla vypadat? Barva, obrázek,...)



Po tabuli píše skvěle,

je pomůckou učitele.

Barevná se s bílou střídá,

poznali jste? Je to __ .



Kam podle uhodnuté hádanky budeme uklízet tužky, aby nebyly poztrácené?


Zkus pojmenovat všechno, co vidíš v penálu?

Poznáš barvy pastelek? Co máš kolem sebe ve stejné barvě jako je barva nějaké pastelky?

Můžeš si s rodiči nebo sourozenci zahrát hru Čáp ztratil čepičku, měla barvu barvičku.....
(modrou,...).



Poznáš písmenka? Na jaké písmeno začíná tvé jméno?



Ve škole na tebe čeká zpívání stejně jako ve školce, pusť si písničku v odkazu.

Poznáš pohádku, ze které písnička je?

Hudební chvílka:

Mach a Šebestová jsou dobří kamarádi, kteří spolu zažívají spousty legrace i ve škole.

Můžeš se podívat na krátkou pohádku a říct svému kamarádovi nebo sourozenci, co Mach a Šebestová v pohádce zažili. Samozřejmě si s nimi i zazpívej, když budeš chtít, protože i ty budeš jednou žák 3. třídy, třeba i 3.B.

Písnička:

https://www.youtube.com/watch?v=R5cDW_7jvHI

Pohádka:

https://www.youtube.com/watch?v=XXPtYQaqcBE&list=PLWz4YUdhSveJ7KPr9VnD4y_29jatut6X3

MACH A ŠEBESTOVÁ

The image shows a musical score for the song 'Mach a Šebestová'. It features two staves of music in G major and 2/4 time. The first staff has lyrics for two verses. The second staff continues the melody. Below the music is a cartoon illustration of a girl with a bow in her hair and a giraffe.

1. My jsme žá - ci tře - tí bé, be - re - me - však na se - be po - do - bu
2. Mů - žem bejt i ro - ho - že a to vše - chno pro - to - že vlast - ní - me

za - jí - ce, ži - ra - fy i kra - bi - ce, to je pěk - ná smě - si - ce.
na - krát - ko u - tr - že - né slu - chát - ko, ta - ky jed - no zví - řát - ko.

Pohybová chvílka:

Teď nám počasí moc nepřálo, vzpomeneš si, jak bylo? Sněžilo, svítilo sluníčko, přelo, ... Já už bych chtěla, aby bylo tepleji, svítilo sluníčko a pořádně nám začalo roční období.....
Které teď už máme? **JARO**

Taky si jeden den můžeme zkusit přivítat sluníčko. Až uvidíte, že trošku svítí, tak ho cvičením zkusíme povzbudit, aby svítilo víc.

Vyběhneme ven. Zamáváme na něj s rukama nad hlavou, usmějeme se na sluníčko od ucha k uchu, ukloníme se před ním až na zem, vyklepeme ruce, zaskáčeme si na místě, rovně se postavíme a pořádně hluboce foukáme na okolní mraky, aby odešly (nádech nosem a výdech pusou). Mraky můžeme pozorovat, co v nich vidíme za obrazce?

Kdo by chtěl, může zkusit pozdrav slunci i s básničkou, až se vrátíme do školky, budeme se ho učit, aby nám sluníčko svítilo víc a mohli jsme si hrát i venku.



a) Teď se rovně postavíme
a Sluníčko pozdravíme.



b) Dlaně otoč k Sluníčku,



c) spoj je a dej k srdíčku.



d) Podívej se k nebi vzhůru,



e) skloň se k Zemi, úctu vzdej
a chvíli se nehýbej....



f) Nahoru své ruce zdvihni
nad hlavou je spoj,




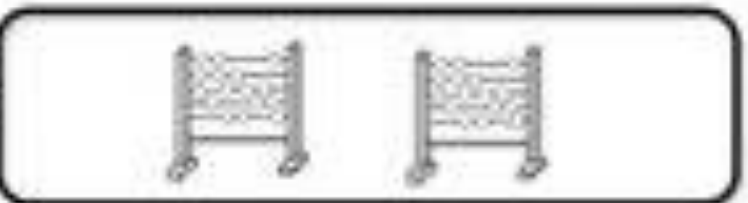




g) dej je dolů k srdci svému.
pozdrav Slunce AHOOOJ!




Bonus

Náměty na volný čas- Pracovní listy

3	
5	
6	
4	
7	
2	

*Kvítkům bzučí písničky
pracovité ...
(včelíčky)*



*Okvětní listky nakreslí pomocí klíček jedním tahem. Střed kvítků tvoří spirála.
Každý kvítek vybarví jinou barvou.*